



麻雀幻想曲

Mahjong Fantasy

Useres Manual

ユーザーズ

マニュアル

はじめに

この度はアクティブ・ソフトウェアの「麻雀幻想曲」をお買い求めいただき、誠にありがとうございます。

このソフトには、ゲームモードが3つあります。

- ・このソフトのメインとも言える「ストーリーモード」
- ・やーっぱり女の子との対戦が楽しみ「対戦ぬぎぬぎモード」
- ・コンピュータの強さを設定して、純粋に麻雀を楽しむ「VSコンピュータモード」

といった構成になっています。

また、音楽にも力を入れてみました。

それでは、「麻雀幻想曲」をごゆっくりお楽しみください。

起動前の注意

■PC-9801シリーズ（VM以降・ただしXA，XL，U2を除く）

PC-286・386シリーズ

- ・メインメモリは640KB以上必要です。
- ・400ライン、アナログディスプレイが必要です。
- ・FM音源ボードが実装されていないと、音楽を聞くことは出来ません。
- ・1MBディスクドライブが2ドライブ必要です。
（1ドライブはRAMドライブでも可）
- ・初期VM及びUVは16色ボードが必要です。
- ・ジョイパッドには対応していません。

■X68000シリーズ

特にありません。

■FM TOWNSシリーズ

- ・メインメモリが2MB以上必要です。
- ・2ドライブ必要です。



ゲームの起動方法

■PC-9801シリーズ

ドライブ1にディスクAを、ドライブ2にディスクBを入れて、
起動してください。

■PC-9801NOTEシリーズ

RAMドライブを使用します。

98NOTEメニューのオートモードを選び、ディスクAをドライブに入れて
ください。画面の指示に従って、自動的に起動したところで、ディスクAを
ディスクBに入れ換えてください。

■X68000シリーズ

ドライブ0にディスクAを、ドライブ1にディスクBを入れて、
起動してください。

ハードディスク御使用の場合は、OPT1キーを押しながら起動してください。

■FM TOWNSシリーズ

ドライブ0にディスクAを、ドライブ1にディスクBを入れて、
起動してください。

基本的な操作方法

まず、ゲームを起動すると、マウスで操作をするか、キーボードで操作をするかを聞
いてきますので選んでください。キーボード操作を選択することで、ジョイパッドでも
操作できるようになります。(98を除く)

マウス……マウスカーソルを画面に表示されているコマンドに合わせ、
左クリックしてください。
コマンド等のキャンセルは、右クリックで行ないます。

キーボード……テンキーまたはカーソルキーでコマンドを選択し、
[リターン] または [スペース] で決定します。
コマンド等のキャンセルは [ESC] または [0] で行ないます。

ジョイパッド……方向ボタンでコマンドを選択し、右ボタンで決定します。
コマンド等のキャンセルは左ボタンで行ないます。

麻雀勝負中の操作方法

捨て牌……………マウスを捨てたいパイに合わせて左クリックします。

キーボードの場合は、テンキー又はカーソルキーで捨てるパイを選択してください。 [A]～[N] を使用することも出来ます。

鳴き／ロン……………鳴けるときは自動的にメニューが表示されます。

メニューの中から選択してください。

(鳴きの組み合わせを入力しなければならない場合もあります)

ツモ……………左クリックでツモします。

鳴きメニューが出ている場合は右クリック、または、メニューの外でクリックすることによりツモになります。

キーボードをご使用の場合は [N] を使用することも出来ます。

リーチ／ツモロン…右クリックによりメニューが出ますので、選択してください。

(注：鳴きとは、ポンやチー、カン等の事を指します。)



ストーリーモード

このモードはプレイヤーであるあなたが主人公「リング」となって冒険を繰り広げるというモードです。

プロローグ

遠い遠い、はるか昔……

人々が魔法を信じ精霊達が地上に満ちあふれていた時代の物語。

大魔術師オーディンが時の魔法で、はるか未来から持ち帰った百三十六個の石は「牌」と呼ばれ、剣に変わる新しい武器として世界に広まった。その独自の戦闘方法「麻雀」は、知力・体力・技量、それに運を必要とする。

これらを兼ね備えて、初めて勝利を手にすることができた……。

今ここに、新たな物語が始まろうとしている……

操作方法

・ストーリーモードのメニュー

セーブした所から始める…途中経過をセーブした状態から始めます。

最初から始める……………ストーリーモードを最初から始めます。

キャンセル……………タイトルに戻ります。

・ストーリーモード中は、マウスでコマンド（行動）を選択してください。

また、右クリックにより、メニューの下を見ることが出来ます。

もう一度右クリックすると、システムメニューがあらわれます。

・ゲームデータのロード／セーブ（途中経過の保存）はシステムメニューで

行なってください。

麻雀で勝負だ！


ゲーム中、麻雀の勝負を余儀なくされる場合が有ります。もちろん勝たなければストーリーは進行しません。勝負は持ち点のなくなったほうが負けです。

登場人物の紹介



リング・ドラングファー

ドラングファー公国の王子であったが、
魔女ベラドンナにより国を滅ぼされ国を
失い、想い人とも離れる運命となった
主人公。それを期に、諸国を旅する放浪
の戦士となる。



ラズベリー・ベルリネッタ

故郷の森を離れ、自分の主人となる
べき人間を求めて外界へとやってきた
半妖精の少女。
危ないところをリングに助けられ、
それをきっかけにリングを主人に
してしまう。



ブレンヒルド・ベルナード

貴族のお嬢様であったが、堅苦しい生活に嫌気をさして旅にでた家出娘。魔法戦士を目指したが、落ちぶれて山賊まがいの生活をおくる、むちゃくちゃな性格の少女。リングの命を狙ってつきまとう。



タニア・ロード・ロザリア

ドラングファアの隣国、ロザリア公国の姫君。リングとは幼なじみの仲。幼少時にリングと将来を約束し合い、それを忘れずにリングを想い続けている。



ベラドンナ・セラミス

世界を混沌に落とし入れようと企む古代王朝から生き続ける魔女。ドラングファアを壊滅させ、リングの運命を変えてしまう。



対戦ぬぎぬぎモード

麻雀ゲームと言えば、これ！　ゲーセン気分で楽しんで下さい(笑)
勝負は持ち点のなくなったほうが負けです。対戦相手はみ～んなかわいい女の子
あなたが勝てば……………もちろんぬぎぬぎっ！

あなたの実力と運、そして根性で挑戦してください。

操作方法

- ・ 対戦ぬぎぬぎモードのメニュー

セーブした所から始める…途中経過をセーブした状態から始めます。
最初から始める……………対戦ぬぎぬぎモードを最初から始めます。
キャンセル……………タイトルに戻ります。

- ・ この女の子と勝負だ！

対戦する女の子を選んで勝負開始です。
一度勝った女の子のぬぎぬぎシーンは何度でも見る事が出来ます。

データセーブ

勝負終了後、あなたが勝ったならデータをセーブすることが出来ます。

V S コンピュータモード

対戦相手の強さを設定して麻雀をします。
主な操作は[対戦ぬぎぬぎモード]と同じですが、以下の部分が違います。

- ・ 対戦相手の強さが設定できます。
- ・ 持ち点は27000点／30000点返しです。
- ・ 東南回しの半荘で勝負が決定します。
- ・ あなたが勝っても女の子はぬぎぬぎしません。

役一覧

一部で、役の扱いが実際の麻雀と異なることが有ります。
括弧内の数字は、鳴けば何翻であるかをあらわしています。(－)のものは、
鳴けば役がなくなることを示しています。

1 翻役

立直	(－)	自摸	(－)
一発	(－)	タンヤオ	(1 翻)
平和	(－)	一盃口	(－)
嶺上開花	(1 翻)	ハイテイ	(1 翻)
役牌	(1 翻)	ドラ	(1 翻)

2 翻役

ダブル立直	(－)	七対子	(－)
三暗刻	(－)	一气通貫	(1 翻)
三色同刻	(1 翻)	三色同順	(1 翻)
三連刻	(1 翻)	チャンタ	(1 翻)
対々和	(2 翻)	三槓子	(2 翻)
小三元	(2 翻)	混老頭	(2 翻)

3 翻役

二盃口	(－)	ジュンチャン	(2 翻)
混一色	(2 翻)		

6 翻役

清一色	(5 翻)
-----	-------

役満

天和	(－)	地和	(－)
人和	(－)	字一色	(役満)
大三元	(役満)	四暗刻	(－)
四連刻	(役満)	四槓子	(役満)
小四喜	(役満)	清老頭	(役満)
緑一色	(役満)	大車輪	(－)
九連宝燈	(－)	国士無双	(－)

ダブル役満

四暗刻単騎	(－)	大四喜	(ダブル役満)
-------	-----	-----	---------

ユーザーアンケート

さあさあ、アンケートの時間だよん。

あなたが記入した選択の一つ一つによって今後の商品の内容がもっと良くなる！かもしれないので、率直な回答をしてくださいネ。アンケートはがきに必要事項を書きこんで、回答欄に○をつけたら、ポストへ放り込んでね。複数回答もOKです。それから「オレはもっと書く事があるんじゃないか〜！」ってな人は、下の余白にでも、別にファンレターなんかでもかまいませんよ、を書いてくださいね。では、あなたのご意見をお待ちしております。

1：このソフトを買った動機は？

- ☐A…おもしろそうだったから ☐B…パッケージに見とれて、… ☐C…広告を見て
☐D…雑誌の紹介記事を見て ☐E…麻雀が好きだから ☐F…なんとなく

2：対戦相手（コンピュータ）を総合的に見ると・・・

- ☐A…異常〜に強い ☐B…ほどよく強い ☐C…自分にはちょうど良い ☐D…ちょっと弱い
☐E…てめー、弱すぎるんだよ！！ ☐F…よく分からない

3：グラフィックについて、どう思う？

- ☐A…バッチグーですよ ☐B…良く出来ていると思う ☐C…まあ、こんなものでしょう
☐D…もうちょっと頑張ってくれ ☐E…バカヤロー！ ☐F…何とも思わない

4：音楽については、どう？

- ☐A…場面に合ってるグーです ☐B…良く出来ていると思う ☐C…まあ、こんなもの
☐D…もっとノリノリの曲にして ☐E…良くない ☐F…よく分からない

5：ストーリーモードはどうでしたか？

- ☐A…う〜ん、感動だっ！ ☐B…なかなかの出来だ ☐C…こんなものでしょう
☐D…あんまり面白くない ☐E…え、ストーリーなんてあったの？ ☐F…よく分からない

6：7800円という値段はどう思う？

- ☐A…安い！得した気分だ ☐B…値段の割によく出来ている ☐C…ちょうどいいです
☐D…もうちょっと安くして ☐E…バカヤロー！なに考えてるんだ ☐F…何とも思わない

7：パッケージ・マニュアルはどうですか？

- ☐A…グッドですねえ ☐B…こんなものでしょう ☐C…パッケージが美しくないぞ
☐D…マニュアルがいまいち ☐E…こんなもので商品にするな ☐F…なんとも思わない

8：このソフトをどういう風に扱うつもり？

- ☐A…宝物 ☐B…毎日やりまくる ☐C…コレクションに加える ☐D…中古屋に売ってやる
☐E…こんなもんゴミだ、ジャマだ、捨ててやる ☐F…エヘヘ、…

9：最後に聞きますが、今後アダルト（美少女）ソフトに期待することは？

- ☐A…とにかく過激に ☐B…かわいい娘がいっぱい出ればいい ☐C…もっと、怪しげに
☐D…ゲーム内容を充実させて ☐E…ジャンルを増やして ☐F…今のままでいいです

Active-NETのお知らせ

アクティブでは、ユーザーサポートの一環としてBBSを運営しています。
(スタッフの趣味としてだったりして……)

入会条件等は、特に設定していないので、ど〜んどんアクセスしてくださいネ!

IDの取得方法は、オンラインサインアップです。
で、ネットにアクセスしてくれて、「ID」と聞かれたら「GUEST」と入力すると
ゲストとしてネットに入ることが出来ます。また、メインメニューの所で「A」コマン
ド(入会方法について)を入力して、質問に正確に答えていけばIDを取得することが
出来ます。

電話番号	075(502)2643	
	075(502)8063	※この番号は運営時間に注意!
プロトコル	N81XN	
回線数	2回線	
ボーレート	1200/2400	
運営時間	24時間.....075(502)2643	
	PM6:00~AM11:00 (17時間).....075(502)8063	

なお、[075(502)8063]は会社のユーザーサポート電話を夜間使用しているので、くれぐれも時間外にはアクセスしないでくださいネ。困ってしまいます。

ではでは、皆様のアクセスをお待ちしております。



ユーザーサポートについて

■ソフトが正常に動作しない...

製品の製造には万全を期しておりますが、万一プログラムが正常に動作しない場合は、次の事をお確かめください。

- ・ディスクが正しくセットされていますか？
- ・本体やディスプレイ等は、正しく接続してありますか？
- ・ディップスイッチなどの設定はありますか？
- ・他のソフトは正常に動作しますか？（動作しない場合、本体の故障が考えられます）

以上の事を確認したが動作しない場合は、誠にお手数ですが、製品の全てのディスクとその時の状況を詳しく書いたメモを同封の上、当社までお送りください。到着次第、早急に調査の上、交換品をお送りさせていただきます。

なお、メモには下記の事項を必ずお書きください。

1. 使用機種名（ボード類・増設ドライブ等も出来るだけ詳しくお書きください）
2. どのような場面で、どのような事をした時に起こったか
3. そして、どのような状態になったか
4. お客様の住所・氏名・電話番号

■ディスクを壊してしまった...

ご使用上のミスなどで、ディスクを壊された場合は、当社に製品の全てのディスクと修復代として、1000円（無記名郵便小為替）をお送りください。到着次第、交換品を送らせて頂きます。

■ご質問について...

ゲームの内容等に関する電話でのお問い合わせは御遠慮ください。
必ず往復ハガキかFAXもしくはNETでお願い致します。

《ユーザーサポートお問い合わせ先》

アクティブ ユーザーサポート係

〒607 京都市山科区音羽西林町2

TEL 075(502)8063 <AM12:00~PM5:00/日祭日を除く>

FAX 075(502)2973

NET 075(502)2643 <24h>

Active
